

# collection 2008

Portes thermoplastiques



[www.ebsu.ca](http://www.ebsu.ca)



**THERMOPLASTIQUE 1 PIÈCE**

**SCANDINAVE**



Rainuré

Cathédrale

Arqué

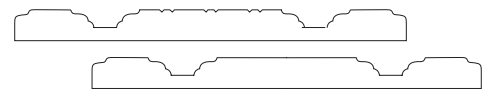
Standard

*Collection*  
SILHOUETTES

*La collection 2008 de EBSU a été créée pour ajouter une plus grande variété de couleurs et de styles aux choix déjà en place. Ils ont été sélectionnés, selon les dernières tendances du marché.*

*Elle vous permet de changer vos portes d'armoires existantes ou de compléter la ligne d'armoire de cuisine et de salle de bain à assembler de EBSU.*

*Ces nouveaux modèles et nouvelles couleurs de portes sont disponibles sur commande.*



**THERMOPLASTIQUE 1 PIÈCE**

**SHAKER**

**SPA**



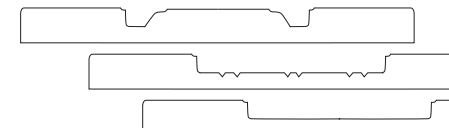
Surélevé

Rainuré

Plat



Cadre | 2 1/4" |



Cadre | 3 1/4" |

JASPER

DENVER II

Rainuré

Cathédrale

Arqué


Standard

Rainuré

Cathédrale

Arqué

Standard



THERMOPLASTIQUE 5 PIÈCES

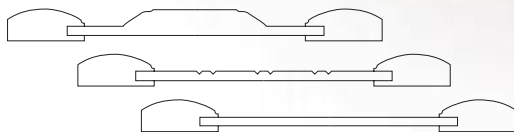
URBAIN

CLASSIQUE

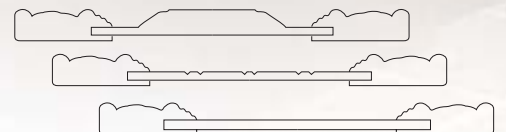
Surélevé

Rainuré

Plat



Cadre | 2 1/4" |



Cadre | 2 7/8" |



Mateo

Ibiza

Contour

Tara

Cara

Para

**MOULURES 5 PIÈCES**

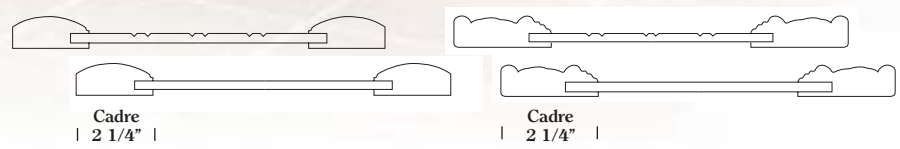
**URBANIA**

**CLASSICA**



Rainuré

Plat



Cadre | 2 1/4" |

Cadre | 2 1/4" |

# Accessoires

Valance



Valance avec applique



Moulure de tête



Cache lumière



O'GEE



Poutre



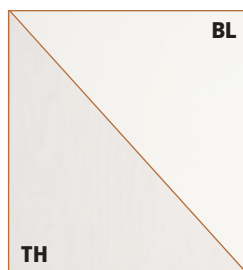
Moulure décorative



Colonne



## SÉLECTION DE COULEURS




TH  
BLANC GRAIN DE BOIS/BLANC



SE  
SECRET




FL  
FLAMME



CA  
CHAMPAGNE



LU  
LUEUR



CO  
CHOCOLAT



ER  
ÉRABLE



MI  
MIEL



PO  
PORTO



SA  
SABLE



CN  
CANNELLE



NY  
NOYER



RU  
RUSTIQUE



BU  
BOURBON



CC  
CACAO

Personnalisez votre modèle de porte en choisissant un style, une couleur et un centre selon le design choisi. Voir parmi plus de 600 combinaisons possibles à l'intérieur du dépliant.

- Portes, côtés apparents et panneaux divers sont disponibles selon les standards de machinage EBSU, ou sur mesure pour le resurfacement de cuisines existantes.
- Certains accessoires en thermoplastique tels que moulures, colonnes/têtes lumière 4" ou 6" et valences sont disponibles.



[www.ebsu.ca](http://www.ebsu.ca)

### USINE

109, montée Rivière des Fèves  
St-Urbain-Premier (Québec) J0S 1Y0  
Tél: 450 427-2687  
Télec: 450 427-7150  
1 877 533-7729  
Télec: 1 866 315-2183

### ENTREPÔT

226, rue Principale  
St-Louis-de-Gonzague (Québec) J0S 1T0  
Tél: 450 373-4861  
Télec: 450 373-7166