


Indiquez vos mesures sur le plan

Choisissez le plan qui vous convient le mieux parmi les types de cuisine se retrouvant en page 1. Indiquez-y les mesures et créez le modèle de votre nouvelle cuisine.

Nom : _____

Téléphone : _____

MUR 1: _____ x _____ MUR 2: _____ x _____ MUR 3: _____ x _____ MUR 4: _____ x _____
Largeur Hauteur



Cucina

DYNAMIC SPACE®

Zone de cuisine



PROVISIONS

Dans cette zone de la cuisine sont rangées les denrées consommables courantes telles que conserves, riz, pâtes, mais aussi les aliments réfrigérés



RANGEMENT

Cette zone de la cuisine sert au rangement de la vaisselle, verres et couverts.



LAVAGE

Outre l'évier et le lave-vaisselle, cette zone abrite l'espace pour la poubelle à tri sélectif ainsi que pour les produits et accessoires de nettoyage.



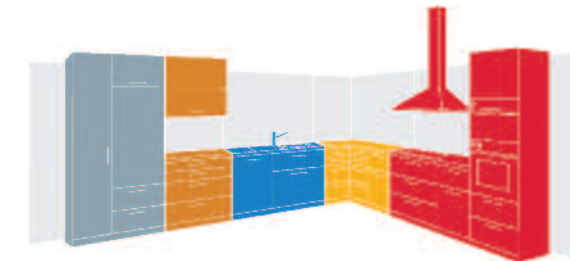
PRÉPARATION

Cette zone est la zone de travail principale de la cuisine. La plupart des préparatifs sont effectués dans cette zone. Les ustensils de travail, les planches à découper, les couteaux, mais aussi les épices et bien d'autres choses encore, devraient être rangés à proximité immédiate du plan de travail.



CUISSON

Cette zone est réservée aux plaques de cuisson, four, autocuiseur à vapeur, micro-ondes, hotte, casseroles, poêles, ustensiles de cuisson, et plaques à pâtisserie.



Types de cuisine

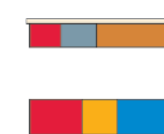
APPLICATION POSSIBLE SUR TOUS LES TYPES DE CUISINE

En fonction des exigences et de la dimension des pièces, les cuisines sont conçues selon différentes formes. Il existe des cuisines en U, en îlot ou en G. On trouve également des cuisines en L, ou en une ou deux rangées. DYNAMIC SPACE est applicable sur toutes les formes de cuisine. Ainsi, l'espace mis à disposition est utilisé de manière optimale et la qualité de mouvement s'en trouve nettement accrue.

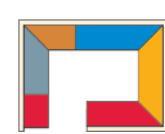
CUISINE EN U



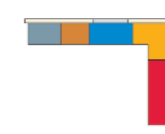
CUISINE EN ÎLOT



CUISINE EN G



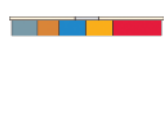
CUISINE EN L



CUISINE À DEUX RANGÉES

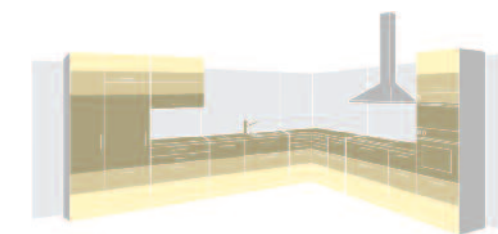


CUISINE À UNE RANGÉE



NIVEAUX PRÉCONISÉS POUR LE RANGEMENT D'UN POINT DE VUE ERGONOMIQUE


En principe, les contenus utilisés fréquemment devraient être rangés dans les coulissants facilement et rapidement accessibles, situés sous le plan de travail, ainsi qu'au premier niveau des meubles hauts. Les contenus utilisés moins fréquemment seront rangés au-dessus et en dessous de cette zone. Cette disposition représente aussi un gain de temps pendant les tâches en cuisine.






- Contenus souvent utilisés
- Contenus moins souvent utilisés
- Contenus rarement utilisés



Zone Provisions



CAISSON	DESCRIPTION	LARGEUR	INCLUS	OPTIONS
 B_3024DDR	Bas Cucina 2 tiroirs	24", 27", 30" 33", 36", 39" 42", 45" et 48"	2 séparateurs et 2 diviseurs	
 B_3024DIDR	Bas Cucina 2 tiroirs intérieurs	24", 27", 30" 33", 36", 39" 42", 45" et 48"	2 séparateurs et 2 diviseurs	
 B_30_DDR	Bas coin Cucina 2 tiroirs intérieurs	36", 39" et 42"	2 séparateurs et 2 diviseurs	
 B_3024SD	Bas Cucina 1 porte, 2 tablettes ajustable	12", 15", 18" et 21"	Pour combinaison de meuble modulaire garde-manger	
 B_4924QIDR	Garde-manger Cucina, 4 tiroirs intérieurs	12", 15", 18" et 21"	Pour combinaison de meuble modulaire garde-manger	
 P_1224SLD	Haut réfrigérateur Cucina 12" de haut avec porte pivotante	24", 27", 30" 33" et 36"		
 P_1524SLD	Haut très petit et profond Cucina 15" de haut avec porte pivotante	24", 27", 30" 33" et 36"		










OPTIONS ENSEMBLE ORGA-LINE

OPTIONS	DESCRIPTION
1	Séparateur de tiroirs (hauteur : 12" et 15", largeur: 24" à 36", inclus 2 séparateurs et 4 diviseurs).
2	Séparateur à ustensiles (6 contenants interchangeables)
3	Porte assiettes (2 pièces ajustables)
4	Diviseur à coutellerie (séparateurs ajustable 4 espaces)
5	Support à épices 12" (2 supports et ancrages)
6	Support à épices 15" (2 supports et ancrages)
7	Support à épices 18" (2 supports et ancrages)



Zone Rangement



CAISSON	DESCRIPTION	LARGEUR	INCLUS	OPTIONS
 B_3024DUDR	Bas Cucina 2 tiroirs plus 1 tiroir à ustensile intérieurs	24", 27", 30" 33" et 36"	1 diviseurs à ustensiles 2 séparateurs et 2 diviseurs	2, 3 et/ou 4
 B_3024QDR	Bas Cucina 4 tiroirs 12" x 30"	12", 15", 18" et 21"	2 séparateurs et 2 diviseurs	2 et/ou 4
 BC_30_TDR	Bas coin Cucina 3 tiroirs	36", 39" et 42"	1 diviseurs à ustensiles 2 séparateurs et 2 diviseurs	3
 W_3012SD	Haut grand Cucina 1 porte	12", 15", 18" et 21"	2 tablettes ajustables	
 W_1812SLD	Haut petit Cucina 18" de haut avec porte pivotante	24", 27", 30"	1 tablettes ajustable	
 W_2412OLD	Haut moyen Cucina 24" de haut avec porte basculante	24", 27", 30" 33", 36", 39" 42", 45" et 48"	1 tablette ajustable	
 W_2412PLD	Haut moyen Cucina 24" de haut avec porte parallèle	24", 27", 30" 33", 36", 39" 42", 45" et 48"	1 tablette ajustable	
 W_3012FLD	Haut grand Cucina 30" de haut avec porte pliante	24", 27", 30" 33", 36", 39" 42", 45" et 48"	2 tablettes ajustables	
 P_4912SD	Rangement Cucina 1 porte 49 1/2" de haut	12", 15", 18" et 21"	4 tablettes ajustables	

OPTIONS ENSEMBLE ORGA-LINE

OPTIONS	DESCRIPTION
1	Séparateur de tiroirs (hauteur : 12" et 15", largeur: 24" à 36", inclus 2 séparateurs et 4 diviseurs).
2	Séparateur à ustensiles (6 contenants interchangeables)
3	Porte assiettes (2 pièces ajustables)
4	Diviseur à coutellerie (séparateurs ajustable 4 espaces)
5	Support à épices 12" (2 supports et ancrages)
6	Support à épices 15" (2 supports et ancrages)
7	Support à épices 18" (2 supports et ancrages)

Zone Lavage




CAISSON	DESCRIPTION	LARGEUR	INCLUS	OPTIONS
	B__3024SDR Bas Cucina 2 tiroirs évier	30", 33", 36", 39" 42", 45" et 48"	2 séparateurs et 2 diviseurs	
	B243024GDDR Bas Cucina poubelles 23 5/8" x 30"		Ensemble poubelle et composte	
	B__3024DDR Bas Cucina 2 tiroirs	24", 27", 30" 33", 36", 39" 42", 45" et 48"	2 séparateurs et 2 diviseurs	
	B__3024DUDR Bas Cucina 2 tiroirs plus 1 tiroir à ustensile intérieurs	24", 27", 30" 33" et 36"	1 diviseurs à ustensiles 2 séparateurs et 2 diviseurs	2, 3 et/ou 4
	BC__30__TDR Bas coin Cucina 3 tiroirs	36", 39" et 42"	1 diviseurs à ustensiles 2 séparateurs et 2 diviseurs	3
	B__30__DDR Bas coin Cucina 2 tiroirs intérieurs	36", 39" et 42"	2 séparateurs et 2 diviseurs	

OPTIONS ENSEMBLE ORGA-LINE

OPTIONS	DESCRIPTION
1	Séparateur de tiroirs (hauteur : 12" et 15", largeur: 24" à 36", inclus 2 séparateurs et 4 diviseurs).
2	Séparateur à ustensiles (6 contenants interchangeables)
3	Porte assiettes (2 pièces ajustables)
4	Diviseur à coutellerie (séparateurs ajustable 4 espaces)
5	Support à épices 12" (2 supports et ancrages)
6	Support à épices 15" (2 supports et ancrages)
7	Support à épices 18" (2 supports et ancrages)

Zone Préparation



CAISSON	DESCRIPTION	LARGEUR	INCLUS	OPTIONS
	B__3024DUDR Bas Cucina 2 tiroirs plus 1 tiroir à ustensile intérieurs	24", 27", 30" 33", 36", 39" 42", 45" et 48"	1 diviseurs à ustensiles 2 séparateurs et 2 diviseurs	2, 4, 5, 6 ou 7
	BC__30__TDR Bas coin Cucina 3 tiroirs	36", 39" et 42"	1 diviseurs à ustensiles 2 séparateurs et 2 diviseurs	5, 6 ou 7
	BC__3024TDR Bas Cucina 3 tiroirs	12", 15", 18" et 21"	1 diviseurs à ustensiles simple 1 séparateurs verticale	5, 6 ou 7

Zone Cuisson



CAISSON	DESCRIPTION	LARGEUR	INCLUS	OPTIONS
	B__3024DDR Bas Cucina 2 tiroirs pour plaque de cuisson	30", 33", 36", 39" 42", 45" et 48"		
	W__1812SLD Haut petit Cucina 18" de haut avec porte pivotante	24", 27", 30" 33", 36", 39" 42", 45" et 48"	1 tablettes ajustable	
	P__1224SLD Haut four Cucina 12" de haut avec porte pivotante	24", 27", 30" 33" et 36"	Pour combinaison de meuble modulaire garde-manger	

Suite Zone Cuisson à la page 6

OPTIONS ENSEMBLE ORGA-LINE

OPTIONS	DESCRIPTION
1	Séparateur de tiroirs (hauteur : 12" et 15", largeur: 24" à 36", inclus 2 séparateurs et 4 diviseurs).
2	Séparateur à ustensiles (6 contenants interchangeables)
3	Porte assiettes (2 pièces ajustables)
4	Diviseur à coutellerie (séparateurs ajustable 4 espaces)
5	Support à épices 12" (2 supports et ancrages)
6	Support à épices 15" (2 supports et ancrages)
7	Support à épices 18" (2 supports et ancrages)

Zone Cuisson



CAISSON	DESCRIPTION	LARGEUR	INCLUS	OPTIONS
P__1524SLD	Haut très petit et profond Cucina 15" de haut avec porte pivotante	24", 27", 30" 33" et 36"	Pour combinaison de meuble modulaire garde-manger	
P__2424PLD	Haut moyen profond Cucina 24" de haut avec porte parallèle	24" à 36"	Pour combinaison de meuble modulaire garde-manger	
P__2424OLD	Haut moyen profond Cucina 24" de haut avec porte basculante	24" à 36"	Pour combinaison de meuble modulaire garde-manger	
P__3024FLD	Haut grand profond Cucina 30" de haut avec porte pliante	24" à 36"	Pour combinaison de meuble modulaire garde-manger	
P__2024OFP	Module de mini four Cucina 19 1/2" de haut, panneau inclus	24", 30" ou 36"	Pour combinaison de meuble modulaire garde-manger	
P__3024OFP	Haut grand et profond Cucina pour four 30" de haut, panneau inclus	30" ou 36"	Pour combinaison de meuble modulaire garde-manger	
P__3524OFP	Module de four simple Cucina 34 1/2" de haut, panneau inclus	30" ou 36"	Pour combinaison de meuble modulaire garde-manger	
P__4424OFP	Module de four Cucina combiné 43 1/2" de haut, panneau inclus	30" ou 36"	Pour combinaison de meuble modulaire garde-manger	
P__5624OFP	Module de four Cucina double 55 1/2" de haut, panneau inclus	30" ou 36"	Pour combinaison de meuble modulaire garde-manger	
B__24SDR	Bas Cucina, 1 tiroir 12", 13 1/2" ou 15" de haut	24" à 36"	Pour combinaison de meuble modulaire garde-manger	

OPTIONS ENSEMBLE ORGA-LINE

OPTIONS	DESCRIPTION
1	Séparateur de tiroirs (hauteur : 12" et 15", largeur: 24" à 36", inclus 2 séparateurs et 4 diviseurs).
2	Séparateur à ustensiles (6 contenants interchangeables)
3	Porte assiettes (2 pièces ajustables)
4	Diviseur à coutellerie (séparateurs ajustable 4 espaces)
5	Support à épices 12" (2 supports et ancrages)
6	Support à épices 15" (2 supports et ancrages)
7	Support à épices 18" (2 supports et ancrages)

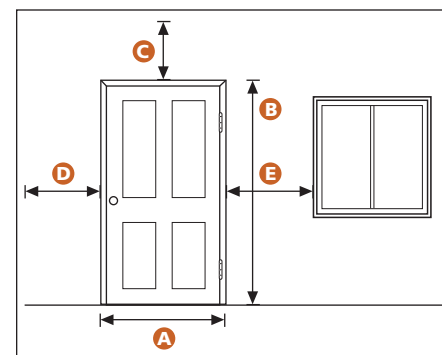
Guide de planification de cuisine

ARMOIRES PRÊTES À MONTER

Mesurez votre cuisine

Entrez toutes les mesures (en pouces) des portes, des fenêtres (incluant le cadre) et des électroménagers dans votre cuisine et indiquez l'emplacement et les mesures des commodités (prises électriques, plomberie, etc.).

PORTES



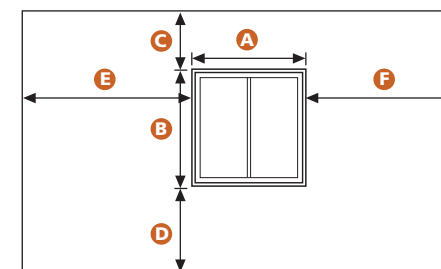
PORTE 1

- A Largeur (incluant cadre) :
- B Hauteur (incluant cadre) :
- C Cadre au plafond :
- D Cadre au coin gauche ou fenêtre :
- E Cadre au coin droit ou fenêtre :

PORTE 2

- A Largeur (incluant cadre) :
- B Hauteur (incluant cadre) :
- C Cadre au plafond :
- D Cadre au coin gauche ou fenêtre :
- E Cadre au coin droit ou fenêtre :

FENÊTRES



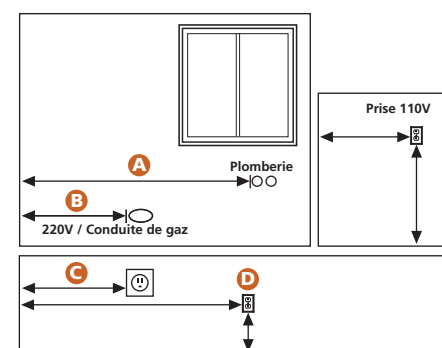
FENÊTRE 1

- A Largeur (incluant cadre) :
- B Hauteur (incluant cadre) :
- C Cadre au plafond :
- D Cadre au plancher :
- E Cadre au coin gauche :
- F Cadre au coin droit :

FENÊTRE 2

- A Largeur (incluant cadre) :
- B Hauteur (incluant cadre) :
- C Cadre au plafond :
- D Cadre au plancher :
- E Cadre au coin gauche :
- F Cadre au coin droit :

COMMODITÉS



	MUR GAUCHE	DU CENTRE	DU PLANCHER
A Plomberie			
B Conduite de gaz			
C Prise 220V			
D Prise 110V			
Prise 110V			
Prise 110V			
Prise 110V			

VISITEZ NOTRE SITE INTERNET ■ www.ebsu.ca

- Comme référence, pour choisir votre type d'armoire
- Pour plus de renseignements sur l'aménagement de votre cuisine
- Si vous avez besoin de plus de guides de planification

ÉLECTROMÉNAGERS

RÉFRIGÉRATEUR	L	P	H
<input type="checkbox"/> Porte			
<input type="checkbox"/> Pleine			
<input type="checkbox"/> À deux battants			
<input type="checkbox"/> Congélateur au bas			
<input type="checkbox"/> Congélateur au haut			
<input type="checkbox"/> Ouverture à droite			
<input type="checkbox"/> Ouverture à gauche			

CUISINIÈRE

	L	P	H
<input type="checkbox"/> Four simple			
<input type="checkbox"/> Four double			
<input type="checkbox"/> À tirage descendant			
<input type="checkbox"/> Four double deux niveaux			
<input type="checkbox"/> Amovible			

SURFACE DE CUISSON

	L	P	H
<input type="checkbox"/> À tirage descendant			
<input type="checkbox"/> Encastrée			

HOTTE

	L	P	H
<input type="checkbox"/> À recyclage			
<input type="checkbox"/> À évacuation extérieure			

MICRO-ONDE

	L	P	H
<input type="checkbox"/> Au-dessus de la cuisinière			
<input type="checkbox"/> À évacuation extérieure			
<input type="checkbox"/> Standard			

LAVE-VAISSELLE

	L	P	H
<input type="checkbox"/> Lave-vaisselle			

ÉVIER

	L	P	H
<input type="checkbox"/> Cuve simple			
<input type="checkbox"/> Cuve double			
<input type="checkbox"/> Cuve triple			
<input type="checkbox"/> Un évier et demi			
<input type="checkbox"/> De bar/prép.			